

NEU

# DIVERTRON

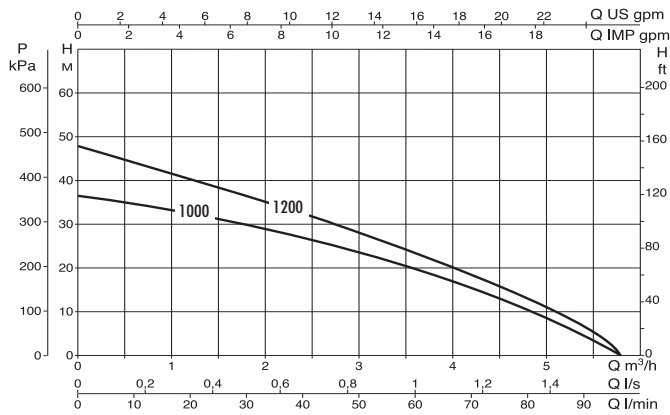
## UNTERWASSERPUMPEN MIT INTEGRIERTER SCHALTEINHEIT



Tauchdruckpumpe mit integrierter Schalteinheit zur Förderung und Druckerhöhung aus Regenwassertanks und Zisternen. Die integrierte Steuerung schaltet die Pumpe vollautomatisch Ein und Aus. Ein integrierter Trockenlaufschutz schützt die Pumpe bei Wassermangel und ein automatischer Reset schaltet die Pumpe nach einer Störung wieder in den Betriebszustand. Serienmäßig 15 Meter Kabel mit Stecker, mit Einlaufsieb oder Edelstahlring für den Einsatz mit schwimmender Entnahme für DIVERTRON X. Optional empfehlen wir bei Leckagen und geringen Wasserabnahmen ein kleines Ausdehnungsgefäß.

Einfache Installation. Hohe Zuverlässigkeit. Erhältlich mit 3 oder 4 Laufrädern; mit Einlaufsieb oder Edelstahlring für den Einsatz mit schwimmender Entnahme für DIVERTRON X. Optional empfehlen wir bei Leckagen und geringen Wasserabnahmen ein kleines Ausdehnungsgefäß.

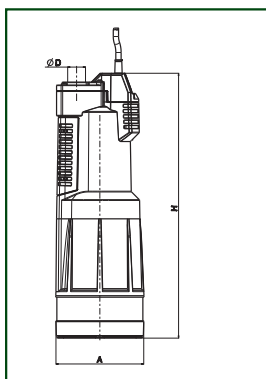
### TECHNISCHE DATEN



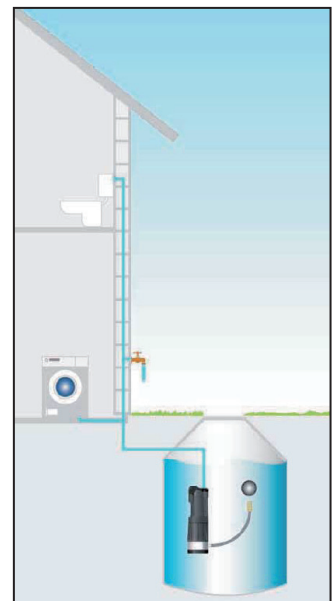
| MODELL             |
|--------------------|
| DIVERTRON 1000 M   |
| DIVERTRON X 1000 M |
| DIVERTRON 1200 M   |
| DIVERTRON X 1200 M |

| MODELL             | SPANNUNG<br>50 Hz | P2 NENNLEISTUNG |      | Ø  | KABELLÄNGE<br>m. | Q<br>m³/h | H<br>m |
|--------------------|-------------------|-----------------|------|----|------------------|-----------|--------|
|                    |                   | kW              | PS   |    |                  |           |        |
| DIVERTRON 1000 M   | 1 x 230V          | 0,65            | 0,88 | 1" | 15               | 0,6-4,8   | 35-10  |
| DIVERTRON X 1000 M | 1 x 230V          | 0,65            | 0,88 | 1" | 15               | 0,6-4,8   | 35-10  |
| DIVERTRON 1200 M   | 1 x 230V          | 0,75            | 1    | 1" | 15               | 0,6-4,8   | 45-13  |
| DIVERTRON X 1200 M | 1 x 230V          | 0,75            | 1    | 1" | 15               | 0,6-4,8   | 45-13  |

### MAßE UND GEWICHT



| MODELL           | A   | øD | H   | GEWICHT<br>Kg |
|------------------|-----|----|-----|---------------|
| DIVERTRON 1000   | 150 | 30 | 450 | 11            |
| DIVERTRON X 1000 | 150 | 30 | 450 | 11            |
| DIVERTRON 1200   | 150 | 30 | 450 | 11            |
| DIVERTRON X 1200 | 150 | 30 | 480 | 11            |



### ZUBEHÖR

| MODELL               |
|----------------------|
| SCHWIMMENDE ENTNAHME |

